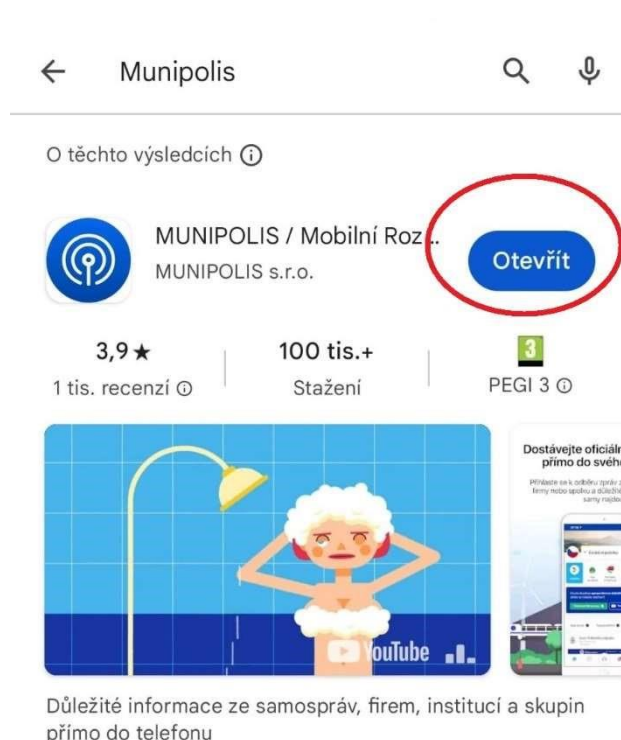
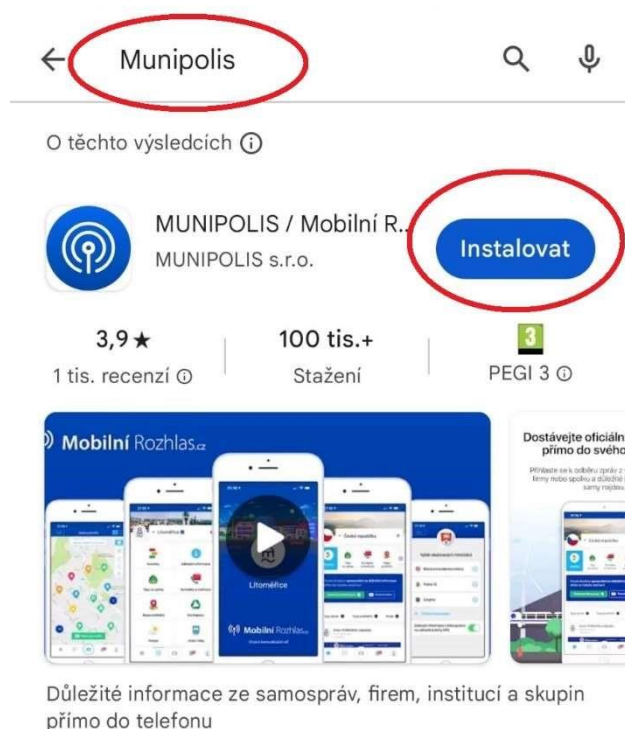


INSTALACE APLIKACE MUNIPOLIS A REGISTRACE

PODROBNÝ NÁVOD

Aplikaci můžete stáhnout do svého mobilního telefonu prostřednictvím „obchodů“ Google Play nebo App Store (dle druhu telefonu).

Otevřete si příslušný obchod s aplikacemi (Google Play, App Store) a vyhledejte aplikaci Muniopolis / Mobilní Rozhlas. Aplikaci si nainstalujte - Instalovat a následně otevřete – Otevřít.

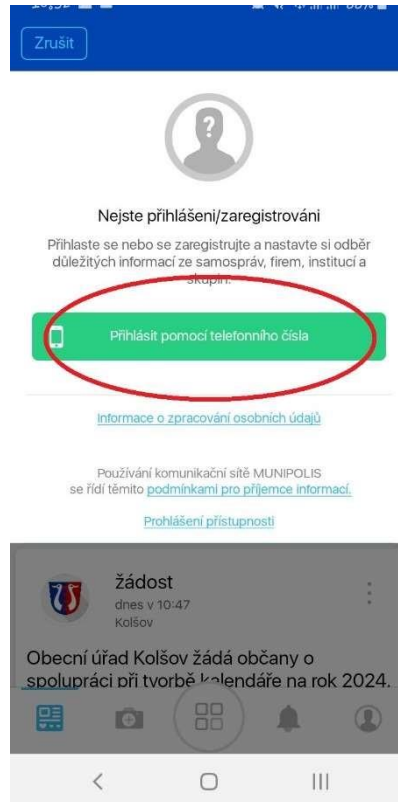
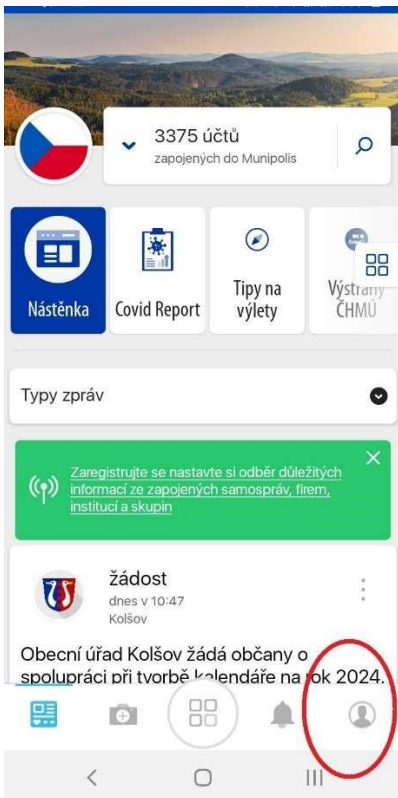


Zobrazí se úvodní obrazovka. Vyberte zemi Česká republika, jazyk čeština (jsou předvyplněny) a zeleným tlačítkem potvrďte Zvolit.

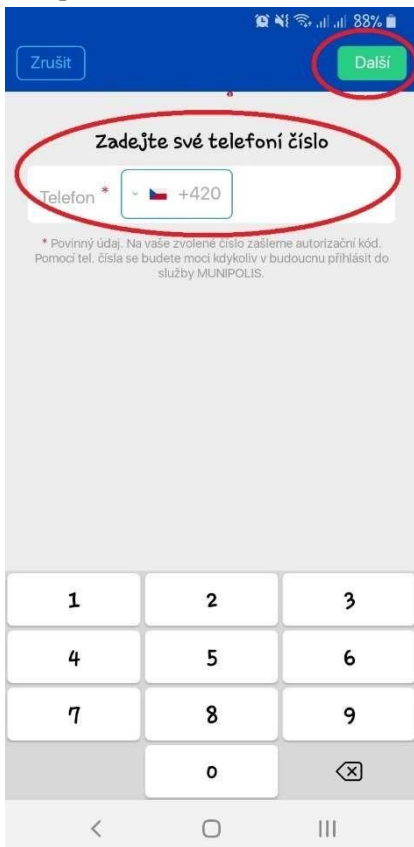
Nyní je potřeba zaregistrovat se do systému obce Rozstání. Vybrat Rozstání jako zdroj informací pro aplikaci.



Zvolte v pravém dolním rohu šedou ikonu „človíčka“ a zobrazí se stránka přihlášení vašeho telefonního čísla.



Vyplňte své telefonní číslo a v pravém horním rohu potvrďte zelené políčko Další. Na svůj telefon obdržíte SMS zprávu s autorizačním kódem. Tento 4 místný kód zadejte do vymezených políček a v pravém horním rohu potvrďte volbu Autorizovat



Po zadání autorizačního kódu a jeho potvrzení zadejte do vyhledávacího pole slovo Rozstání a zvolte z nabídky obec Rozstání. Poté dokončete registraci vyplněním jména, příjmení a dalších položek na obrazovce.

Nezapomeňte zapnout Souhlas se zpracováním osobních údajů pro obec Rozstání. Vpravo nahoře uložte svou registraci přes zelené tlačítko Uložit.

11:02 72%

Zpět Uložit

Dokončení registrace

Jméno

Příjmení

Rok narození

Pokud vyplníte svůj rok narození, budete dostávat cílené zprávy.

Muž Žena Jiné

Telefon +420 739 427 112

E-mail

Souhlas se zpracováním osobních údajů pro Přerov (okres Přerov)

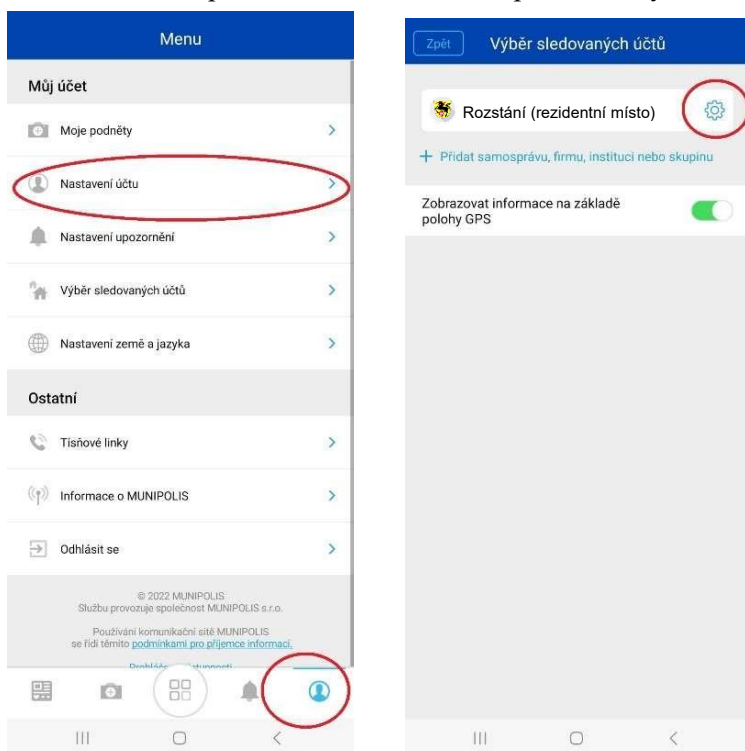
Souhlas poskytuji, abych mohl dostávat informační a krizové zprávy, zasílat podněty, vyjadřovat se v anketách apod.

Souhlas se zpracováním osobních údajů pro MUNIPOLIS


Souhlas poskytuji, abych mohl dostávat informační a krizové zprávy i z jiných zdrojů (např. důležité informace z partnerských projektů, informace o odstavkách a poruchách inženýrských sítí) a abych byl informován o novinkách v MUNIPOLIS.

Nyní je potřeba nastavit aplikaci, aby Vám zobrazovala přesně ty informace, o které máte zájem.

Vyberte ikonu „človička“ v pravém dolním rohu aplikace a přejděte na Nastavení účtu. Uprostřed Odběr informací ze samospráv, firem, institucí a skupin a dále vyberte Rozstání a ikonu ozubeného kola.



Nastavte nyní druhy informací, které Vás zajímají. Odběrové skupiny můžete kdykoli změnit. Kategorie Krizové informace a Informace z úřadu jsou automaticky povinné. Pro úplnost můžete také přidat ulici, kde bydlíte, případně která Vás zajímá. Uložte Vaše nastavení ikonou vpravo nahoře Uložit.

Zpět  Uložit

Nastavení pro účet Rozstání (rezidentní místo)

Účet **Rozstání**

Typ Rezidentní účet

+ Přidat ulici

Vámi zvolený účet je zapojený do sítě MUNIPOLIS. Můžete si navíc zvolit informace, které vám zdarma budou chodit do vašeho telefonu. Vyberte, o jaké informace máte zájem.

Odběrové skupiny

- Odebírat všechny typy zpráv
- Informace z úřadu
- Krizové informace
- Chatové a zahrádkářské oblasti
- Dobrovolníci
- Dopravní informace

||| □ <